












**Amanco Wavin Esgoto PVC Acessórios**

Quantidade	Descrição do produto	Código do Portfólio	Identificador	Imagem
9	ANEL VED VASO SANIT LAVANDA	95074	E1	
49	ANEL ORING ESG SBR DN50 DUR40	90112	E2	
67	ANEL ORING ESG SBR DN100 DUR 40	90114	E3	
1	CAIXA SIF QD G. BRANCA DN150X150XDN50	20770	E4	
5	CAIXA SIF QD G. BRANCA RED DN100X150XDN50	20785	E5	
15	JOELHO 45 ESG SN DN40 CB	11632	E6	
7	JOELHO 45 ESG SN DN50 CB	11633	E7	
11	JOELHO 45 ESG SN DN100 CB	18890	E8	
21	JOELHO 90 BOLSA LGA ESG SN DN40 CB	11654	E9	
9	JOELHO 90 ESG SN DN100 CB	11655	E10	
3	JUNCAO SIMP ESG SN DN40 CB	11702	E11	
7	JUNCAO SIMP ESG SN DN100 CB	11699	E12	
6	JUNCAO SIMP RED ESG SN DN100X50 CB	11700	E13	
18	LUVA SIMP ESG SN DN50 CB	11738	E14	
27	LUVA SIMP ESG SN DN100 CB	11737	E15	
3	RALO SIF CILINDRICO PT GR RAD BR 100X40	11779	E16	
6	TE ESG SN DN50 CB	11803	E17	

**Amanco Wavin Agua Fria Tubos**

Série	Diâmetro	Comprimento (m)	Descrição do produto
Soldável	25 mm	44.57	TUBO SOLD PB 25X6M
Soldável	25 mm	69.67	TUBO SOLD PP 25X3M

**Amanco Wavin Esgoto PVC Tubos**

Série	Diâmetro	Comprimento (m)	Descrição do produto
Série Normal	40 mm	21.11	TUBO ESG SN DN40X3M
Série Normal	50 mm	12.85	TUBO ESG SN DN50X3M
Série Normal	100 mm	40.38	

**Amanco Wavin Esgoto PVC Prolongamentos**

Diâmetro	Comprimento	Descrição do produto
100 mm	1.02	TUBO ESG SN DN100X3M
150 mm	0.24	TUBO ESG SN DN150X3M

Tabela de Acessórios

Descrição	Quantidade
Bacia com caixa acoplada cor branca, com assento	9
Cuba redonda cor branca (10129), linha Embutir - Louças Celite	9
Registro de gaveta DocolBase 3/4" - DocolBásicos	9
Sifão para lavatório 1"x1.1/2" com tubo de 300 mm (B5816C5CRB), linha Complementos - Metais Celite	9
Válvula de admissão de ar - VAA	6
Válvula de escoamento para lavatório, 1" sem ladrão com tampa plástica (B5828C5CR3), Complementos - Metais Celite	9

**Amanco Wavin Agua Fria Acessórios**

Série	Quantidade	Descrição do produto	Código do Portfólio	Identificador	Imagem
Agua Fria Soldável	3	TE SOLD BUCHA LATAO 25MMX1/2 CB	11843	A1	
Agua Fria Soldável	1	TE SOLD BUCHA LATAO 25MMX3/4 CB	11844	A2	
Agua Fria Soldável	18	ADAPT SOLD CTO 25MMX3/4 CB	11508	A3	
Agua Fria Soldável	43	CURVA 90 SOLD 25MM CB	11609	A4	
Agua Fria Soldável	3	JOELHO 45 SOLD 25MM CB	11642	A5	
Agua Fria Soldável	14	JOELHO 90 SOLD BUCHA LATAO 25MMX1/2 CB	11679	A7	
Agua Fria Soldável	4	JOELHO 90 SOLD BUCHA LATAO 25X3/4 CB	11680	A8	
Agua Fria Soldável	4	LUVA SOLD 25MM CB	11743	A9	
Agua Fria Soldável	2	LUVA SOLD BUCHA LATAO 25MMX1/2 CB	11751	A10	
Agua Fria Soldável	3	LUVA SOLD BUCHA LATAO 25MMX3/4 CB	11752	A11	
Agua Fria Soldável	22	TE SOLD 25MM CB	11835	A12	